

**PÚBLICO-ALVO | OBJETIVO DE INVESTIMENTO**

O KILIMA MOTO F I R F C P tem como público-alvo os investidores em geral que buscam a valorização de suas cotas através de investimentos em ativos financeiros e/ou modalidades operacionais disponíveis nos mercados de renda fixa, negociados nos mercados interno e externo, relacionados à variação das taxas de juros pós ou pré-fixados, de índices de preços, ou ambos, sem o compromisso de concentração em nenhum fator em especial, sendo vedado exposição em renda variável.

**COMENTÁRIO DO GESTOR**

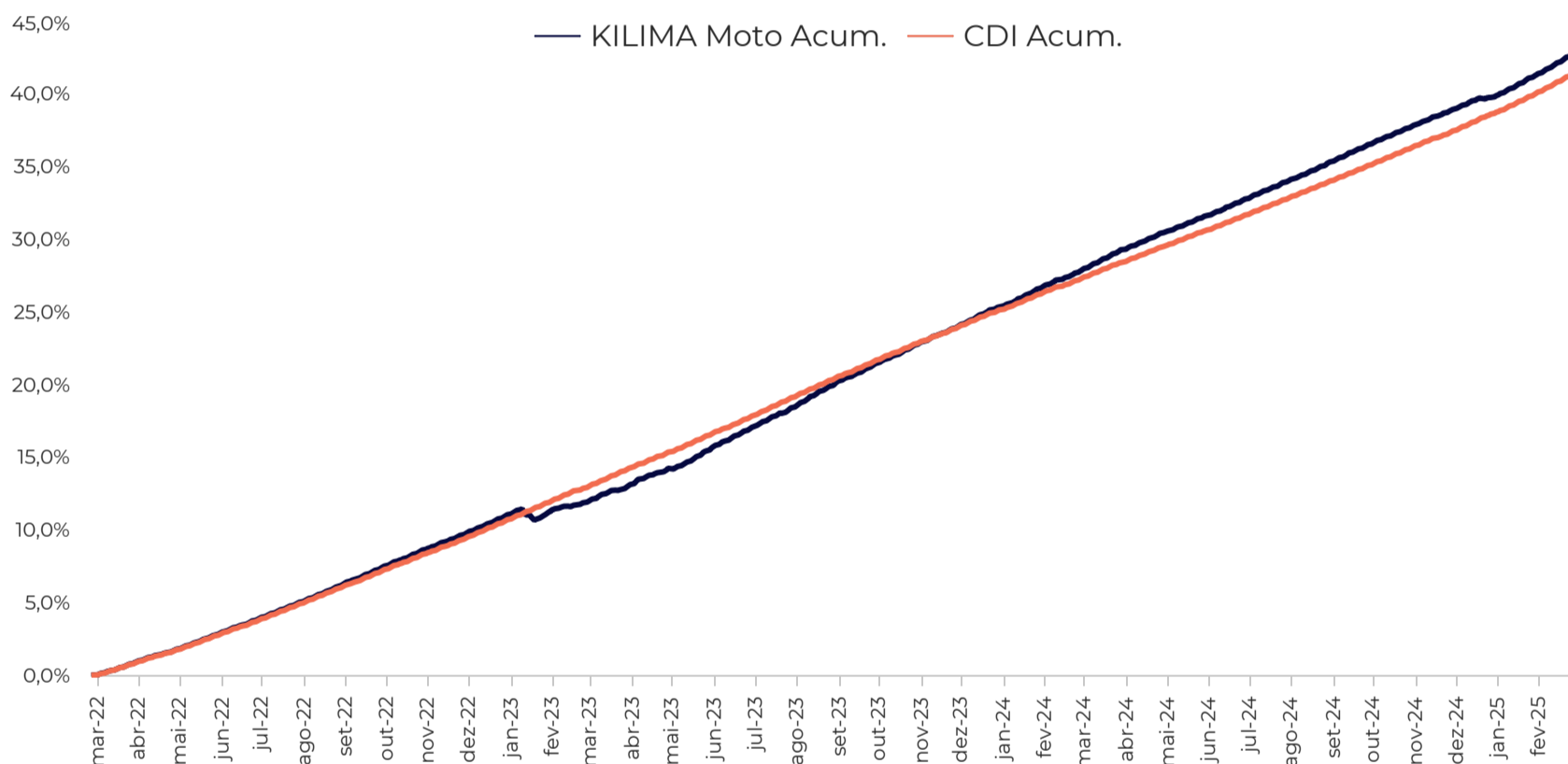
O KILIMA MOTO F I R F C P é um fundo de liquidez D+1, voltado para gestão de caixa, com o objetivo de retorno de longo prazo superior ao CDI, através de alocação majoritária em títulos públicos e ativos de crédito privado. Em fevereiro o fundo obteve um retorno de 108,2% do CDI, retorno atribuído a alocação em ativos High Grade com prazo médio mais curto buscando retornos com menor nível de volatilidade.

**Rentabilidade**

	Jan	Fev	Mar	Abr	Mai	Jun	Jul	Ago	Set	Out	Nov	Dez	Acum. Ano	Desde o início
<b>2022</b>	-	0,00%	0,96%	0,83%	1,07%	1,03%	1,04%	1,22%	1,14%	1,08%	1,04%	1,14%	11,07%	11,07%
CDI	-	0,04%	0,92%	0,83%	1,03%	1,01%	1,03%	1,17%	1,07%	1,02%	1,02%	1,12%	10,77%	10,77%
% CDI	-	0,00%	103,60%	100,05%	103,30%	102,11%	100,71%	104,08%	106,76%	105,60%	101,78%	101,53%	102,74%	102,74%
<b>2023</b>	0,21%	0,62%	1,04%	0,98%	1,28%	1,24%	1,13%	1,45%	1,09%	1,12%	1,00%	1,04%	12,91%	25,41%
CDI	1,12%	0,92%	1,17%	0,92%	1,12%	1,07%	1,07%	1,14%	0,97%	1,00%	0,92%	0,90%	13,05%	25,22%
% CDI	18,42%	67,43%	88,33%	107,24%	113,90%	116,00%	105,82%	127,54%	112,14%	112,31%	109,38%	115,64%	98,97%	100,73%
<b>2024</b>	1,11%	0,92%	1,06%	0,95%	0,86%	0,86%	0,97%	0,95%	0,92%	0,93%	0,79%	0,67%	11,58%	39,92%
CDI	0,97%	0,80%	0,83%	0,89%	0,83%	0,79%	0,91%	0,87%	0,83%	0,93%	0,79%	0,93%	10,87%	38,84%
% CDI	115,11%	114,36%	127,05%	107,06%	103,48%	109,40%	106,55%	109,75%	110,26%	100,64%	100,18%	72,73%	106,45%	102,79%
<b>2025</b>	1,09%	1,07%	-	-	-	-	-	-	-	-	-	-	2,17%	42,95%
CDI	1,01%	0,99%	-	-	-	-	-	-	-	-	-	-	2,00%	41,62%
% CDI	107,81%	108,23%	-	-	-	-	-	-	-	-	-	-	108,06%	103,20%

**DESEMPENHO (Retorno Absoluto)**

— KILIMA Moto Acum. — CDI Acum.



**INDICADORES**

- PL da estratégia:** R\$ 162,3 MM
- PL Médio (12M):** R\$ 165,8 MM
- Retorno desde o início:** 42,95%
- Retorno desde o início (%CDI):** 103,34%
- Volatilidade anualizada (42 d.u.):** 0,09%

**SOBRE O FUNDO**

- Data de Início:** 25/02/2022
- Taxa de Administração:** 0,40% a.a.
- Taxa de Performance:** NA
- Tributação:** Longo prazo
- Cotização de Aplicação:** D+0
- Conversão de Resgate:** D+0
- Pagamento do Resgate:** D+1
- Saldo Mínimo de Permanência:** R\$ 100,00
- Investimento Inicial Mínimo:** R\$ 1.000,00
- Horário para Aplicação e Resgate:** ATÉ 15:00 HRS
- Auditoria:** ERNST & YOUNG AUDITORES INDEPENDENTES

**INFORMAÇÕES BANCÁRIAS**

- Banco Santander – 033
- Agência 2771
- Conta Corrente: 13010661-4

**KILIMA MOTO FUNDO DE INVESTIMENTO RENDA FIXA CRÉDITO PRIVADO**  
CNPJ: 42.774.252/0001-18

**ADMINISTRAÇÃO**

- XP INVESTIMENTOS CCTVM S.A.
- CNPJ: 02.332.886/0001-04
- Av. Ataulfo de Paiva nº 153 | 5º e 8º andares | Leblon |
- Rio de Janeiro, CEP 22440-033
- www.xpi.com.br

**CUSTÓDIA**

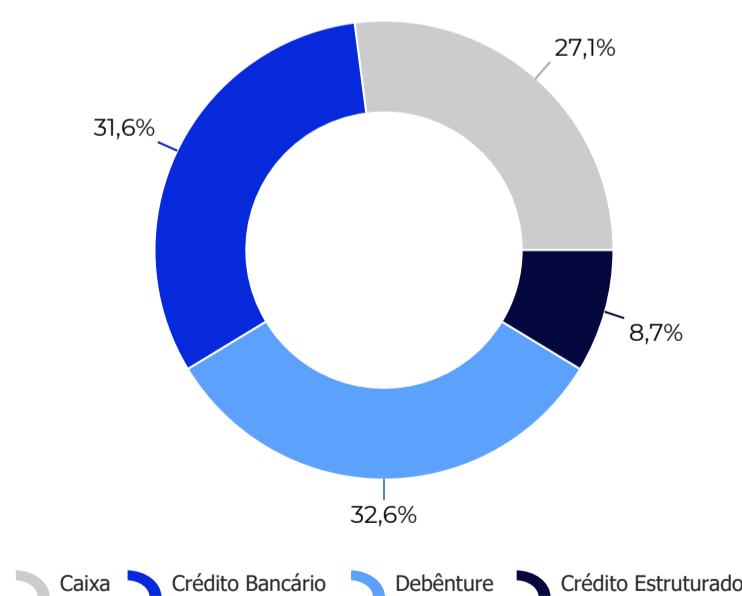
- Santander Caceis Brasil DTVM S.A
- CNPJ: 62.318.407/0001-19
- Rua Amador Bueno, 474. 1º andar - Bloco D
- São Paulo - SP, CEP 04752-005
- s3dtvm.com.br

**Serviço de Atendimento ao Consumidor (SAC):**

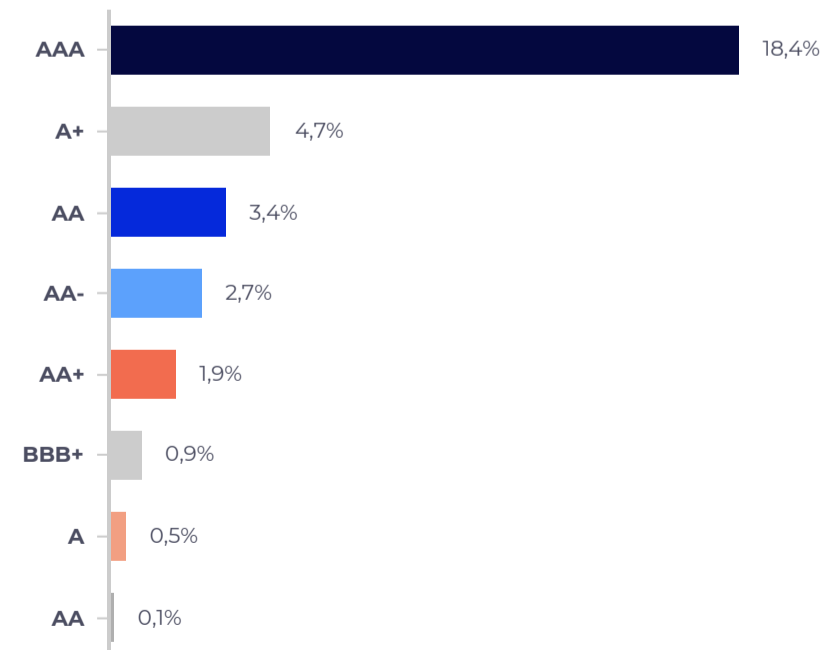
0800 722 4412

**Ouvidoria:** 0800 723 5076

**Distribuição por classe de ativo (% do PL)**



**Distribuição por rating (% do PL)\***



\*O gráfico refere-se somente à alocação de debêntures, utilizando o rating da emissão do papel ou, na ausência deste, o rating do emissor.