

PÚBLICO-ALVO | OBJETIVO DE INVESTIMENTO

O KILIMA MOTO F I R F C P tem como público-alvo os investidores em geral que buscam a valorização de suas cotas através de investimentos em ativos financeiros e/ou modalidades operacionais disponíveis nos mercados de renda fixa, negociados nos mercados interno e externo, relacionados à variação das taxas de juros pós ou pré-fixados, de índices de preços, ou ambos, sem o compromisso de concentração em nenhum fator em especial, sendo vedado exposição em renda variável.

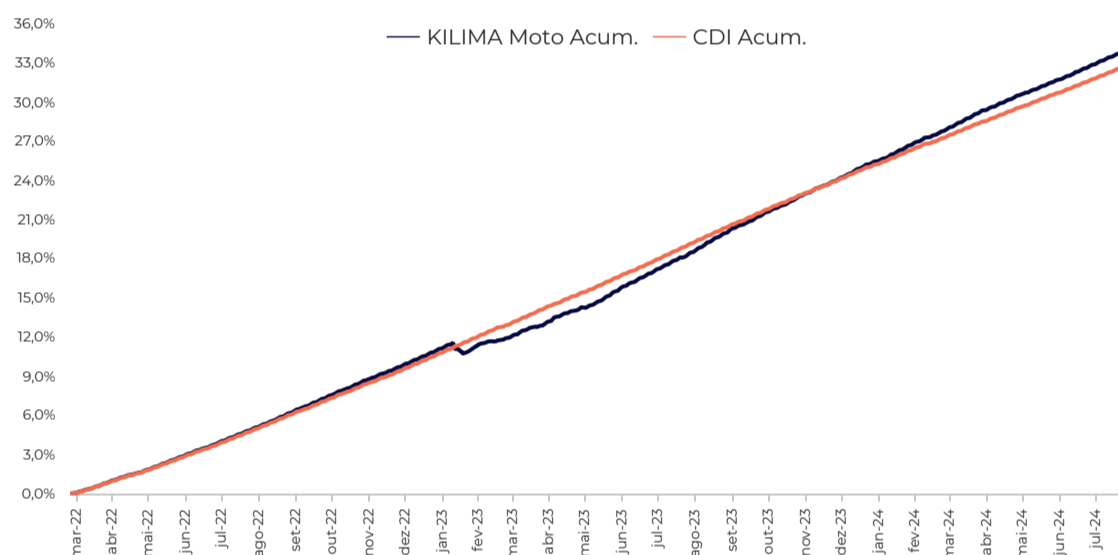
COMENTÁRIO DO GESTOR

O KILIMA MOTO F I R F C P é um fundo de liquidez D+1, voltado para gestão de caixa, com o objetivo de retorno de longo prazo superior ao CDI, através de alocação majoritária em títulos públicos e ativos de crédito privado. No mês de dezembro os spreads de crédito sofreram uma forte abertura, o IDA DI apresentou uma variação negativa de -0,10%, somado a uma abertura média de 0,02% nas LFTs, essas aberturas contribuíram para uma rentabilidade de 72,7% do CDI no mês. O fundo terminou o ano com um retorno de 106,45% do CDI.

Rentabilidade

	Jan	Fev	Mar	Abr	Mai	Jun	Jul	Ago	Set	Out	Nov	Dez	Acum. Ano	Desde o início
2022	-	0,00%	0,96%	0,83%	1,07%	1,03%	1,04%	1,22%	1,14%	1,08%	1,04%	1,14%	11,07%	11,07%
CDI	-	0,04%	0,92%	0,83%	1,03%	1,01%	1,03%	1,17%	1,07%	1,02%	1,02%	1,12%	10,77%	10,77%
% CDI	-	0,00%	103,60%	100,05%	103,30%	102,11%	100,71%	104,08%	106,76%	105,60%	101,78%	101,53%	102,74%	102,74%
2023	0,21%	0,62%	1,04%	0,98%	1,28%	1,24%	1,13%	1,45%	1,09%	1,12%	1,00%	1,04%	12,91%	25,41%
CDI	1,12%	0,92%	1,17%	0,92%	1,12%	1,07%	1,07%	1,14%	0,97%	1,00%	0,92%	0,90%	13,05%	25,22%
% CDI	18,42%	67,43%	88,33%	107,24%	113,90%	116,00%	105,82%	127,54%	112,14%	112,31%	109,38%	115,64%	98,97%	100,73%
2024	1,11%	0,92%	1,06%	0,95%	0,86%	0,86%	0,97%	0,95%	0,92%	0,93%	0,79%	0,67%	11,58%	39,92%
CDI	0,97%	0,80%	0,83%	0,89%	0,83%	0,79%	0,91%	0,87%	0,83%	0,93%	0,79%	0,93%	10,87%	38,84%
% CDI	115,11%	114,36%	127,05%	107,06%	103,48%	109,40%	106,55%	109,75%	110,26%	100,64%	100,18%	72,73%	106,45%	102,79%

DESEMPENHO (Retorno Absoluto)



INDICADORES

PL da estratégia: R\$ 189,0 MM
PL Médio (12M): R\$ 159,8 MM
Retorno desde o início: 39,92%
Retorno desde o início (%CDI): 102,94%
Volatilidade anualizada (42 d.u.): 0,29%

SOBRE O FUNDO

Data de Início: 25/02/2022
Taxa de Administração: 0,40% a.a.
Taxa de Performance: NA
Tributação: Longo prazo
Cotização de Aplicação: D+0
Conversão de Resgate: D+0
Pagamento do Resgate: D+1
Saldo Mínimo de Permanência: R\$ 100,00
Investimento Inicial Mínimo: R\$ 1.000,00
Horário para Aplicação e Resgate: ATÉ 15:00 HRS
Auditoria: ERNST & YOUNG AUDITORES INDEPENDENTES

INFORMAÇÕES BANCÁRIAS

Banco Santander – 033
 Agência 2771
 Conta Corrente: 13010661-4

KILIMA MOTO FUNDO DE INVESTIMENTO RENDA FIXA CRÉDITO PRIVADO
CNPJ: 42.774.252/0001-18

ADMINISTRAÇÃO

XP INVESTIMENTOS CCTVM S.A.
 CNPJ: 02.332.886/0001-04
 Av. Ataulfo de Paiva nº 153 | 5º e 8º andares | Leblon |
 Rio de Janeiro, CEP 22440-033
 www.xpi.com.br

CUSTÓDIA

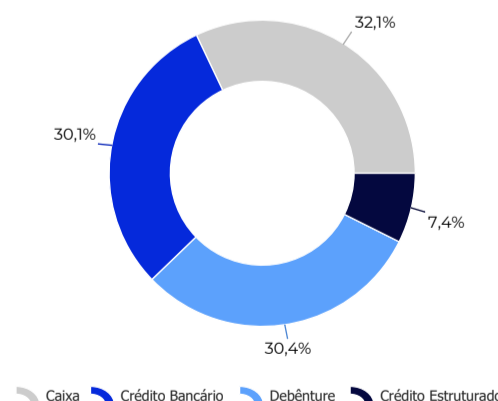
Santander Caceis Brasil DTVM S.A.
 CNPJ: 62.318.407/0001-19
 Rua Amador Bueno, 474. 1º andar - Bloco D
 São Paulo - SP, CEP 04752-005
 s3dtvm.com.br

Serviço de Atendimento ao Consumidor (SAC):

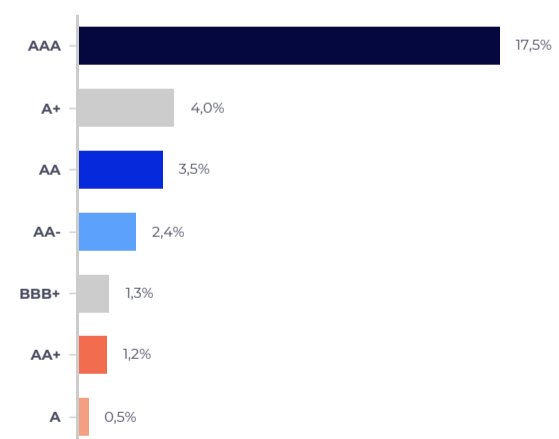
0800 722 4412

Ouvidoria: 0800 723 5076

Distribuição por classe de ativo (% do PL)



Distribuição por rating (% do PL)*



*O gráfico refere-se somente à alocação de debêntures, utilizando o rating da emissão do papel ou, na ausência deste, o rating do emissor.